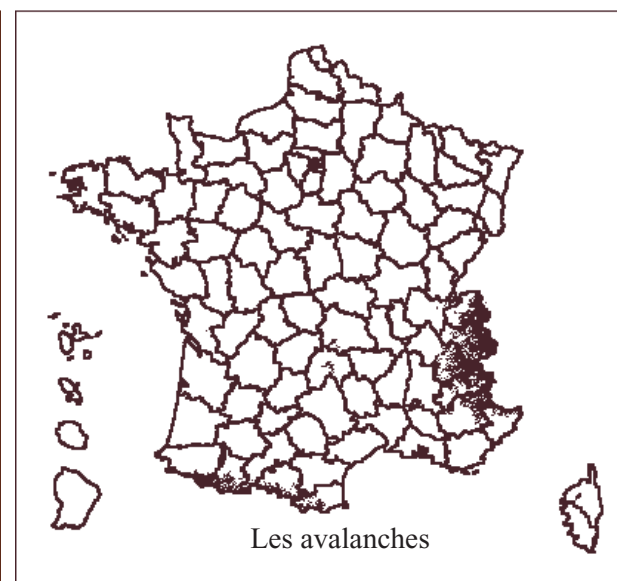
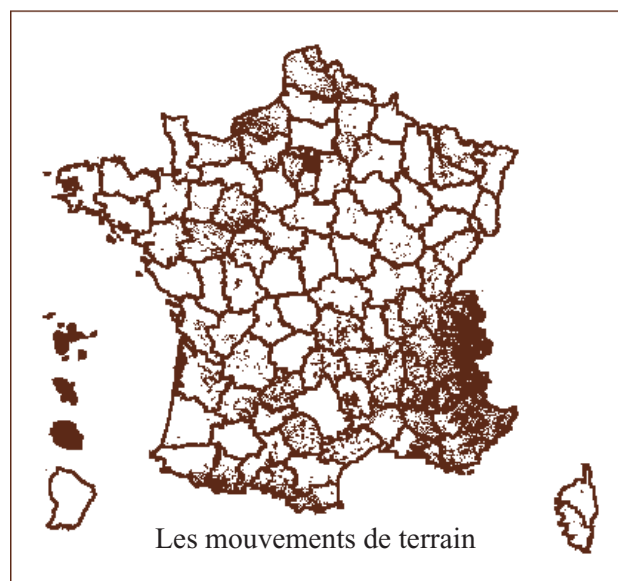
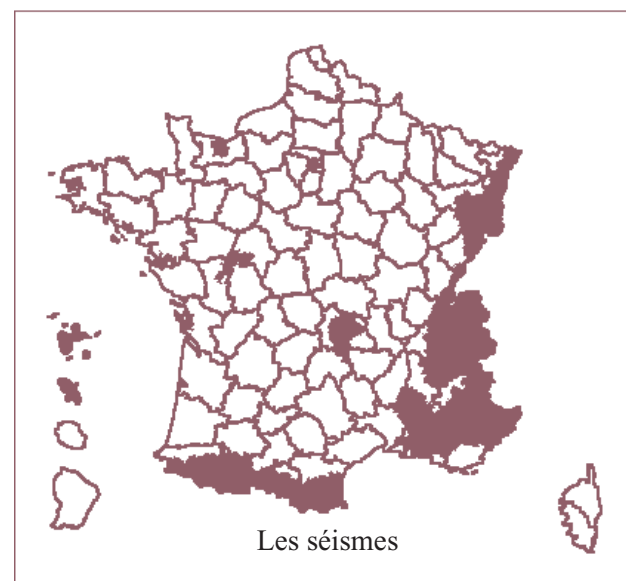
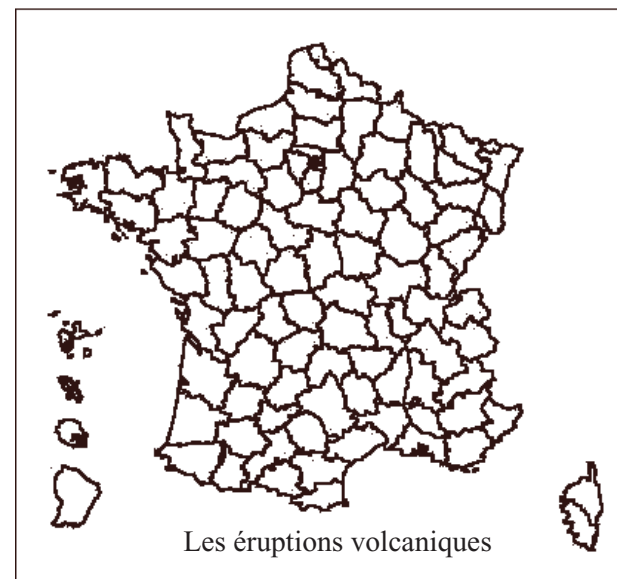
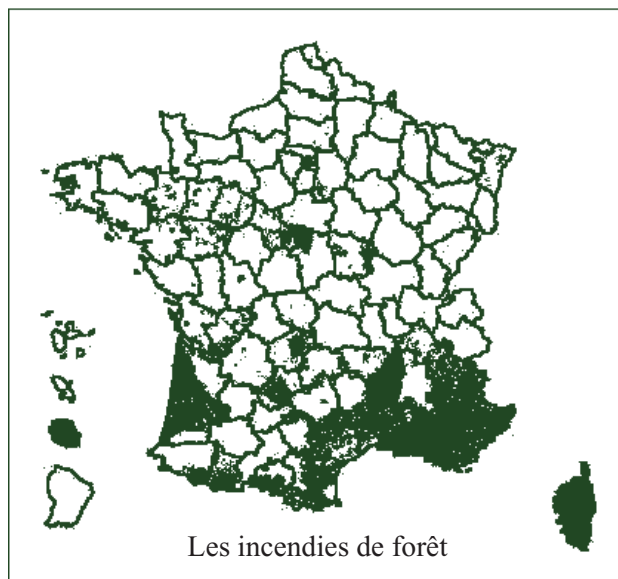
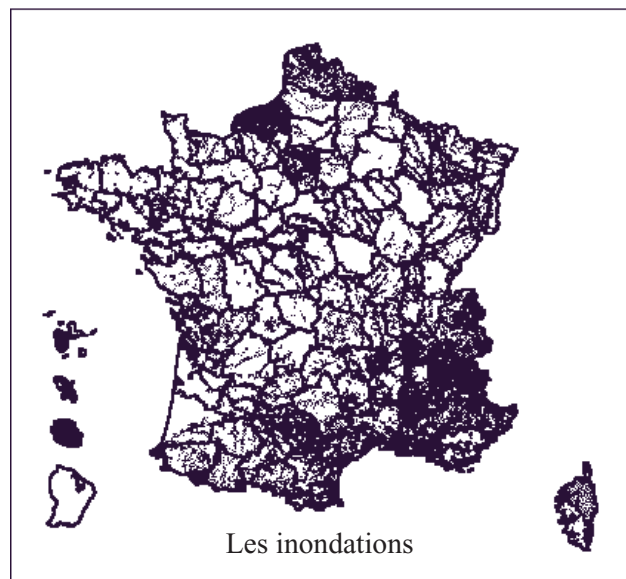


## Thème 1 : Les risques naturels en France



### Exercice 1 :

Exceptés les risques de tempêtes et les risques liés aux températures extrêmes (canicule ou grand froid) qui sont présents partout en France, quel est le risque naturel le plus répandu en France ?


Réponse : \_\_\_\_\_

### Exercice 2 :

Où trouve t-on le plus de risques naturels en France métropolitaine ?  
(Cocher la bonne réponse)

- Dans le nord-est de la France métropolitaine
- Dans le sud-est de la France métropolitaine
- Dans le sud-ouest de la France métropolitaine
- Dans le nord-ouest de la France métropolitaine

### Exercice 3 :

 Les antilles, situées sur la partie gauche des cartes, sont des îles tropicales françaises proches du continent américain.

Aux antilles, comment appelle t-on les plus grandes tempêtes ?

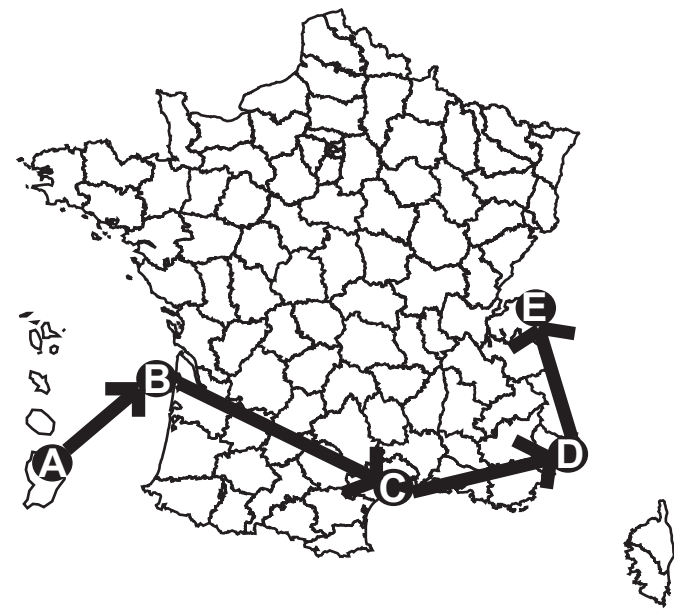
Réponse : \_\_\_\_\_

Quels risques naturels ne trouve t-on pas aux antilles ?

Réponse : \_\_\_\_\_

Pourquoi ? : \_\_\_\_\_

\_\_\_\_\_



### Exercice 4 :

Kim, Nadia et Benjamin habitent tous les 3 à Kourou, en Guyanne (A). Pour leurs vacances d'été, ils ont décidé de visiter la France métropolitaine. Ils prévoient d'abord d'aller faire du camping au bord de la plage au Cap Ferret en Gironde (B). Ensuite, ils ont prévu d'aller voir un ami à Montpellier et de visiter le département (C). La semaine suivante, ils iront visiter la ville de Nice et ses environs (D). Pour finir leur séjour, ils ont prévu de faire une randonnée à Chamonix pour découvrir le Mont Blanc (E).

Mais, à quels risques naturels seront-ils exposés ?

(Mettre une croix dans les cases correspondantes)

	A	B	C	D	E
Les risques d'inondation					
Les risques de feux de forêt					
Les risques de séisme					
Les risques de mouvement de terrain					
Les risques d'avalanche					

## THEME 2 : La mitigation

La mitigation, c'est ce que font les hommes pour être mieux protégés lorsqu'une catastrophe naturelle se produit.

### Exercice 1 :

Parmi les exemples de protection ci-dessous, replace les numéros correspondants à chaque catastrophe naturelle.

- 1 - Construire une maison parasismique (résistante aux vibrations du sol).
- 2 - Débroussailler autour de sa maison.
- 3 - Construire sa maisons sur pilotis (maison perchée sur des piliers).
- 4 - Accrocher les meubles et les objets de sa maison solidement aux murs.
- 5 - Planter des haies dans les paysages.
- 6 - Dégager le lit des rivières des troncs d'arbres et des débris.
- 7 - Ne pas planter de gros arbres près de sa maison.
- 8 - Repérer les drapeaux à damier noir et jaune.
- 9 - Créer de larges routes à l'intérieur des forêts.
- 10 - Prévoir les moyens de rendre sa maison étanche.

Les Réponses :

Pour se protéger des inondations : \_\_\_\_\_

Pour se protéger des incendies de forêt : \_\_\_\_\_

Pour se protéger des avalanches : \_\_\_\_\_

Pour se protéger des séismes : \_\_\_\_\_

Pour se protéger des tempêtes : \_\_\_\_\_

### Exercice 2 :

Pour être prêt à affronter une catastrophe naturelle, il est mieux d'avoir prévu un sac de survie contenant tous les objets dont on aura besoin. Mais, que faut-il y mettre ?

- |                              |   |
|------------------------------|---|
| 1 - Une console de jeux      | 9 - Une lampe de poche  |
| 2 - Une radio avec des piles | 10 - Une cafetière  |
| 3 - Les lunettes de soleil   | 11 - De l'eau potable   |
| 4 - Un ventilateur           | 12 - Des couvertures  |
| 5 - Une trousse de soins     | 13 - Une casserole  |
| 6 - Les papiers d'identité   | 14 - Un gros rouleau d'adhésif<br>(Pour rendre la maison étanche) |
| 7 - Un dictionnaire          | 15 - Les DVD  |
| 8 - Les papiers d'assurance  |   |

Entourer les bonnes réponses : 1 - 2 - 3 - 4 - 5 - 6 - 7 - 8 - 9 - 10 - 11 - 12 - 13 - 14 - 15

### Exercice 3 :

En cas de catastrophe naturelle, les professeurs des écoles ont prévu un plan pour mettre en sûreté les élèves. Mais comment devras-tu te comporter ? Coches la bonne réponse.

Au son de la sirène :

- Je ne fais pas attention car ce doit être une fausse alerte
- J'arrête ce que je fais pour écouter mon professeur

Pendant que le professeur parle :

- J'écoute attentivement ce qu'il me dit de faire
- Je discute avec mes camarades

Si le professeur me dit de sortir de la salle pour aller dans un autre lieu :

- Je me mets à la queue et je suis les autres élèves devant moi
- Je cours le plus vite possible pour aller là où il me dit

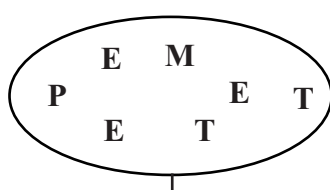
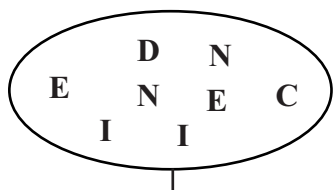
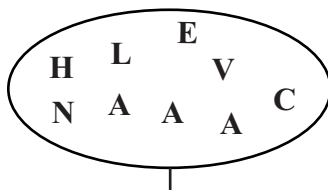
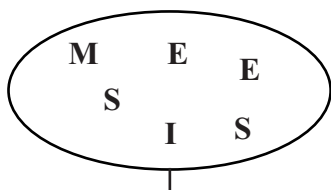
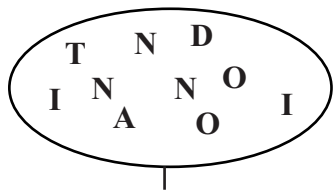
Si je m'aperçois qu'un de mes camarades est en danger

- Je ne me préoccupe que de moi
- J'alerte mon professeur

### Thème 3 : Découvrir les catastrophes naturelles

#### Exercice 1 :

Remet les lettres dans l'ordre pour trouver chaque catastrophe naturelle



#### Exercice 2 :

Relie les mots correspondants :

Les rivières O

Les forêts O

Les montagnes O

Le vent O

Les tremblements de terre O

O Les avalanches

O Les séismes

O Les tempêtes

O Les inondations

O Les incendies

#### Exercice 3 :

Trouve les mots et replace les dans la grille ?

A : Je peux me les casser si je ne fais pas attention.

B : Elles peuvent avoir de très grandes vagues lors des tempêtes.

C : C'est lui qui est dangereux lors des incendies.

D : Lors des incendies, je mets un mouchoir humide sur ma bouche pour éviter qu'elles ne m'étouffent.

E : Face aux catastrophes naturelles, je ne reste pas sans rien faire, je dois...

F : Je suis, tu ....., il est.

G : Sauvie le lance lors du jeu du sauveteur.

1 : Je suis une note de musique.

2 : Lorsque je trouve un abri, je trouve un ...

3 : Après la tempête, les poteaux électriques étaient tombés. Ce sont les électriciens qui les ont ..... en place.

4 : Les grandes chaleurs me font beaucoup ... . Il faut donc que je boive beaucoup d'eau.

5 : Je suis un tremblement de terre.

